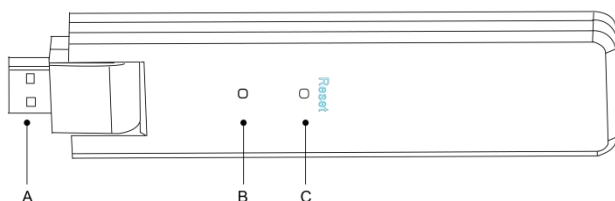


1. Interfejs układu



Artykuł	Opis
A	Port USB
B	Wyświetlanie stanu
C	Przycisk reset

2. Przygotowanie

A) Pobierz instalator aplikacji mobilnej Hoymiles



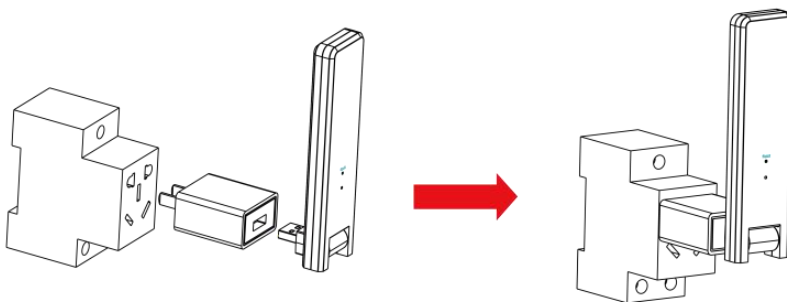
B) Zaznacz pola dla następujących elementów:

- DTU-W100 firmy Hoymile
- adapter

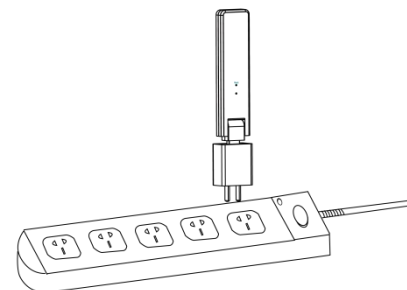
3. Instalacja

A) Włącz DTU-W100 3. generacji

Opcja 1: Podłącz DTU do adaptera i podłącz go do gniazdka ściennego.



Opcja 2: Podłącz DTU do adaptera i podłącz go do listwy zasilającej. Upewnij się, że jest on umieszczony co najmniej 0,5 metra nad ziemią i spróbuj zainstalować DTU pod kątem 90 stopni pionowo do ziemi tak bardzo, jak to możliwe.



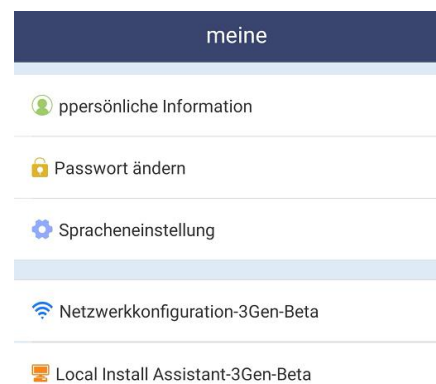
Uwaga: Proszę nie instalować DTU bezpośrednio nad metalem lub betonem, aby uniknąć tłumienia sygnału.

B) Proces uruchamiania

Po włączeniu DTU, czerwone, zielone i niebieskie światła będą migać naprzemiennie przez 1 sekundę po 30 sekundach.

C) Skonfiguruj internet

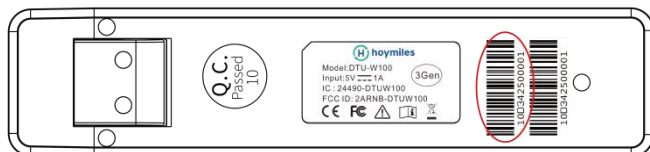
Użyj smartfona/tabletu i otwórz aplikację instalacyjną, aby się zalogować. Przejdź do „Ja” na dole strony, a następnie do „Konfiguracja sieci”. Zakończ konfigurację Wi-Fi.



4. Przegląd instalacji

Proszę wypełnić kartę instalacyjną.

A) Usuń etykietę z numerem seryjnym (zakreślona poniżej) z DTU i umieść ją na karcie instalacyjnej.



B) Pełne informacje o systemie karty instalacyjnej są wyświetlane w następujący sposób.

		Zur Seite _____															
		Modulgruppe: Ausrichtung: Neigung: Seite von _____			Kundendaten				Seriennummer DTU							hoymiles	
		1	2	3	4	5	6	7	8	9	10	11	12	13	14		
Seite #Z	A																
	B																
	C																
	D																
		Zur Seite _____															

5. Ustawienia online

Aby dokończyć instalację DTU, dokończ tworzenie konta online (patrz „Instrukcja szybkiej instalacji rejestracji online HMP”

6. Ostrzeżenie



ostrzeżenie

- Tylko wykwalifikowany personel może instalować lub wymieniać DTU.
- Nie próbuj naprawiać DTU, ponieważ zawiera części, których użytkownik nie może naprawiać. Jeśli DTU ulegnie uszkodzeniu, skontaktuj się ze sprzedawcą w celu uzyskania pomocy serwisowej. Otwarcie DTU bez autoryzacji spowoduje anulowanie DTU